



Η ιδέα του !IDEA γεννήθηκε από τρεις βασικές σκέψεις!

- Μέγιστη ευκολία στη χρήση
- Απόλυτη αξιοπιστία
- Ταχύτατη εγκατάσταση

Το !IDEA διατίθεται με μονοθερμικό ή με διθερμικό εναλλάκτη

!IDEA CS κλειστού θαλάμου καύσης με διθερμικό εναλλάκτη

	CS 24	CS 28	CS 32
Θερμική ισχύς	24,6 Kw	28 Kw	31,6 Kw
Παραγωγή ζεστού νερού (Δt 25K)	13,7 l/min	16,1 l/min	17,83 l/min
Διαστάσεις (ύψος x πλάτος x βάθος)	700 x 420 x 255 mm	700 x 420 x 345 mm	700 x 420 x 345 mm
Βάρος	36 kg	37 kg	37 kg
Ηλεκτρική προστασία	IPX5D	IPX5D	IPX5D
Ενεργειακή κλάση (Οδηγία 92/42/EK)	***	***	**
Τιμή	1.120	1.320	1.450

!IDEA CS PLUS κλειστού θαλάμου καύσης με μονοθερμικό και πλακοειδή εναλλάκτη

	CS 24 PLUS	CS 28 PLUS	CS 32 PLUS
Θερμική ισχύς	24,7 Kw	28,1 Kw	32,3 Kw
Παραγωγή ζεστού νερού (Δt 25K)	13,24 l/min	15,6 l/min	18,47 l/min
Διαστάσεις (ύψος x πλάτος x βάθος)	700 x 420 x 255 mm	700 x 420 x 345 mm	700 x 420 x 345 mm
Βάρος	37 kg	37 kg	37 kg
Ηλεκτρική προστασία	IPX5D	IPX5D	IPX5D
Ενεργειακή κλάση (Οδηγία 92/42/EK)	***	***	***
Τιμή	1.290	1.490	1.650



ALKON



Οι νέες απαιτήσεις και η ευαισθησία των χρηστών προς την προστασία του περιβάλλοντος και την εξοικονόμηση ενέργειας, έχουν ωθήσει την αγορά των οικιακών λεβήτων όλο και περισσότερο προς την τεχνολογία της συμπύκνωσης.



◀ ΕΝΑΛΛΑΚΤΗΣ/ ΣΥΜΠΥΚΝΩΤΗΣ

Σχεδιασμένος εξολοκλήρου από τη UNICAL, από αντιδιαβρωτικό κράμα αλουμινίου/πυριτίου/μαγνησίου (Al/Si/Mg) χαρακτηρίζεται από την χαμηλή περιεκτικότητα νερού και την χαμηλή θερμική αδράνεια. Η πυκνή διάταξη επιτρέπει υψηλή θερμική απόδοση και υψηλό βαθμό συμπύκνωσης



◀ ΠΕΡΙΣΤΡΕΦΟΜΕΝΟΣ ΠΙΝΑΚΑΣ ΕΛΕΓΧΟΥ ALKON 09

Με ευκολία στο άνοιγμα και άνετους εσωτερικούς χώρους, ώστε να εκτελούνται όλες οι εργασίες συντήρησης με εξαιρετική ευκολία.

	ALKON 09	ALKON 28 C	ALKON 35 C
Θερμική ισχύς	23,8 Kw	28 Kw	34,5 Kw
Παραγωγή ζεστού νερού (Δt 25K)	13,2 l/min	15,6 l/min	19,4 l/min
Διαστάσεις (ύψος x πλάτος x βάθος)	700 x 420 x 310 mm	750 x 398 x 325,5 mm	750 x 398 x 325,5 mm
Βάρος	36 kg	37 kg	39 kg
Ηλεκτρική προστασία	IPX4D	IPX4D	IPX4D
Ενεργειακή κλάση (Οδηγία 92/42/ΕΚ)	****	****	****
Τιμή	2.150	2.600	2.850



ΦΥΣΙΚΟ ΑΕΡΙΟ

Unical®

AMI
ABSOLUTELY MADE IN ITALY

ALKON 50-70-140



Οι συμπαγείς διαστάσεις του ALKON 50-70-140 και το μεγάλο εύρος απόδοσης καλύπτουν κάθε ανάγκη θέρμανσης, προσφέροντας εποχιακή απόδοση έως και 109% χάρη στην τεχνολογία συμπύκνωσης.



◀ ΕΝΑΛΛΑΚΤΗΣ/ ΣΥΜΠΥΚΝΩΤΗΣ

Σχεδιασμένος εξολοκλήρου από τη UNICAL, από αντιδιαβρωτικό κράμα αλουμινίου/πυριτίου/μαγνησίου (Al/Si/Mg) χαρακτηρίζεται από την χαμηλή περιεκτικότητα νερού και την χαμηλή θερμική αδράνεια. Η πυκνή διάταξη επιτρέπει υψηλή θερμική απόδοση και υψηλό βαθμό συμπύκνωσης.



▲ **ΕΧΤΡΑ ΛΕΠΤΟΣ,
ΜΟΝΟ 26,6 CM ΒΑΘΟΣ**



▲ **ΔΥΝΑΤΟΤΗΤΑ ΣΥΝΔΕΣΗΣ
ΣΕ ΣΕΙΡΑ ΕΩΣ 8 ΛΕΒΗΤΕΣ**

	ALKON 50	ALKON 70	ALKON 140
Θερμική ισχύς	49,3 Kw	68,5 Kw	135,7 Kw
Διαστάσεις (ύψος x πλάτος x βάθος)	930 x 615 x 266 mm	930 x 615 x 266 mm	1,278 x 762 x 468 mm
Βάρος	50 kg	50 kg	150 kg
Ηλεκτρική προστασία	IPX4D	IPX4D	IPX4D
Ενεργειακή κλάση (Οδηγία 92/42/ΕΚ)	****	****	****
Τιμή	4.050,00	5.100,00	14.250,00



Unical®

AMI
ABSOLUTELY MADE IN ITALY

KON & KONE



Η επόμενη γενιά λεβήτων συμπύκνωσης της unical (διαθέσιμα από τον Δεκέμβριο 2013)

- Αναλογία διαβάθμισης ισχύος 1:8
- Απόδοση > 107%
- Πρωτεύον εναλλάκτης θέρμανσης από κράμα αλουμινίου/πυριτίου/μαγνησίου (Al/Si/Mg) ο οποίος έχει υποστεί διαδικασία ανοδίωσης.
- Ηλεκτρονική λειτουργία Z.N.X. (Ταχύτητα ζεστού νερού)
- Χαμηλό NOx (κλάση 5 σύμφωνα με EN 297 & EN 483) χάρη στον καυστήρα
- Γρήγορη συντήρηση «Pit Stop»
- Παραγωγή Z.N.X. πάνω από 13,3 lit/min με Δt 25 χάρη στον πλακοειδή εναλλάκτη ανοξειδωτού χάλυβα με 12 πλάκες
- Απλό και «έξυπνο» πίνακα ελέγχου (μοντέλο KON)
- Πίνακα ελέγχου «Soft touch» (μοντέλο KONE)
- Αναβάθμιση μέσω USB (μοντέλο KONE)
- Ηλεκτρονική βαλβίδα αερίου (μοντέλο KONE)

	KON C 24	KONE C24
Θερμική ισχύς	23,6 Kw	23,6 Kw
Παραγωγή ζεστού νερού (Δt 25K)	13,2 l/min	13,3 l/min
Διαστάσεις (ύψος x πλάτος x βάθος)	700 x 420 x 345 mm	700 x 420 x 345 mm
Βάρος	34 kg	34 kg
Ηλεκτρική προστασία	IPX5D	IPX5D
Ενεργειακή κλάση (Οδηγία 92/42/EK)	****	****
Τιμή	2.150	2.550



MODULEX



Επιδαπέδιες μονάδες αερίου, συμπύκνωσης, μεταβαλλόμενης ισχύος ανάλογα με τη ζήτηση. Αποτελείτε από 12 μοντέλα με ισχύς εξόδου από 100 έως 900 Kw.



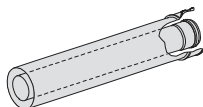
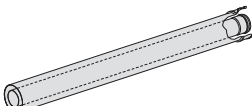
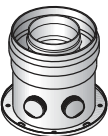
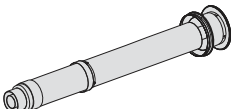
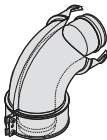
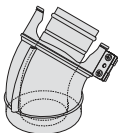
◀ Το MODULEX EXT είναι μία θερμική δομική ενότητα, αποτέλεσμα της συναρμολόγησης πλήρων μονάδων καύσης. Κάθε μονάδα αποτελείται από προσαρμολογημένα θερμικά στοιχεία, από Al/Si/Mg. Κάθε στοιχείο παρέχει, συνεχώς και προοδευτικά, από 12 έως 50 kW για τα μοντέλα έως 350 kw και από 22 έως 108 kW για μεγαλύτερα μοντέλα.

Ενεργειακή κλάση (οδηγία 92/42) ****

ΤΥΠΟΣ	ΕΥΡΟΣ ΑΠΟΔΟΣΗΣ (Kw)	ΑΠΟΔΟΣΗ στην ονομαστική ισχύ %	ΔΙΑΣΤΑΣΕΙΣ (mm) (Υψος x Πλάτος x Βάθος)	ΒΑΡΟΣ (Kg)	ΗΛΕΚΤΡΙΚΗ ΠΡΟΣΤΑΣΙΑ	ΤΙΜΗ €
MODULEX 100	12,5-97,2	100,1	1.150 x 764 x 705	203	IP x 5D	19.300,00
MODULEX 150	12,5- 146,1	100,8	1.150 x 764 x 705	236	IP x 5D	23.500,00
MODULEX 200	12,5- 195,2	100,2	1.150 x 1.032 x 705	295	IP x 5D	27.900,00
MODULEX 250	12,5-244,5	100,5	1.150 x 1.032 x 705	325	IP x 5D	32.500,00
MODULEX 300	12,5-294	100,9	1.150 x 1.300 x 705	386	IP x 5D	36.900,00
MODULEX 350	12,5-342,2	101,9	1.150 x 1.300 x 705	419	IP x 5D	41.600,00
MODULEX 440	22-432	104	1.448 x 1.087 x 946	585	IP x 5D	52.000,00
MODULEX 550	22-540	104	1.448 x 1.355 x 946	643	IP x 5D	63.000,00
MODULEX 660	22-648	104	1.448 x 1.355 x 946	707	IP x 5D	71.900,00
MODULEX 770	22-756	104	1.448 x 1.623 x 946	806	IP x 5D	79.600,00
MODULEX 900	22-864	104	1.448 x 1.623 x 946	858	IP x 5D	90.000,00

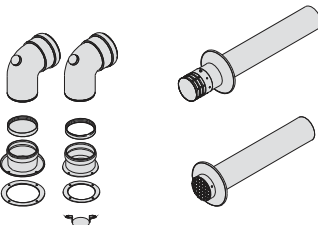
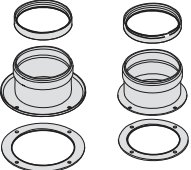
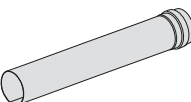
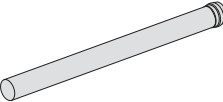
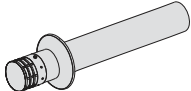
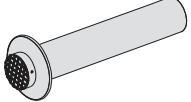

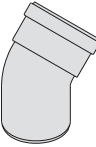


ΕΞΑΡΤΗΜΑΤΑ ΚΑΠΝΑΓΩΓΩΝ ΓΙΑ ΣΥΜΒΑΤΙΚΟΥΣ ΛΕΒΗΤΕΣ

ΕΞΑΡΤΗΜΑΤΑ ΚΑΠΝΑΓΩΓΩΝ Ø60/100	ΠΕΡΙΓΡΑΦΗ	ΚΩΔΙΚΟΣ	ΤΙΜΗ
	Προέκταση 60/ 100 0,5 m	TSC0330C	44,80 €
	Προέκταση 60/ 100 1,0 m	TSC0300C	59,50 €
	Κάθετος σύνδεσμος 60/ 100	TSC0620C	38,50 €
	Κάθετος καπναγωγός 60/ 100	TSC0470C	149,00 €
	Γωνία 60/ 100 90°	TSC0460C	41,80 €
	Γωνία 60/ 100 45°	TSC0540C	55,50 €

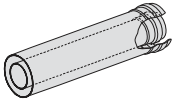
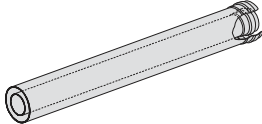
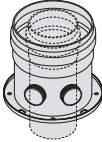
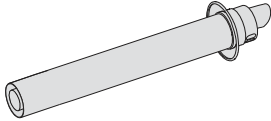
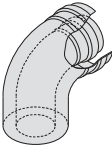
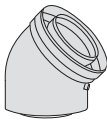


ΕΞΑΡΤΗΜΑΤΑ ΚΑΠΝΑΓΩΓΩΝ ΓΙΑ ΣΥΜΒΑΤΙΚΟΥΣ ΛΕΒΗΤΕΣ

ΕΞΑΡΤΗΜΑΤΑ ΚΑΠΝΑΓΩΓΩΝ Ø80	ΠΕΡΙΓΡΑΦΗ	ΚΩΔΙΚΟΣ	ΤΙΜΗ
	Σετ διπλού καπναγωγού ø80	00360535	118,00 €
	Φλαντζωτός σύνδεσμος κάθετης εξαγωγής	KIT5570C	31,80 €
	Προέκταση ø80 0,5 m	TSC0560C	31,50 €
	Προέκταση ø80 1,0 m	TSC0160C	32,90 €
	Τερματικό καπναερίων ø80	TSC0430C	32,90 €
	Τερματικό εισαγωγής αέρα ø80	TSC0440C	31,50 €
	Γωνία ø80 90°	TSC0130C	32,90 €
	Γωνία ø80 45°	TSC0550C	31,50 €

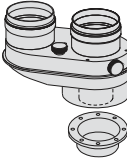
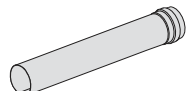
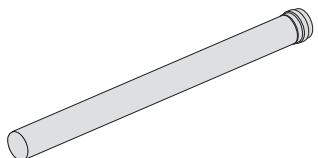
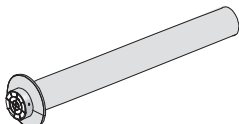
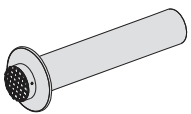
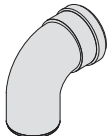
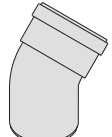


ΕΞΑΡΤΗΜΑΤΑ ΚΑΠΝΑΓΩΓΩΝ ΓΙΑ ΛΕΒΗΤΕΣ ΣΥΜΠΥΚΝΩΜΑΤΩΝ

ΕΞΑΡΤΗΜΑΤΑ ΚΑΠΝΑΓΩΓΩΝ Ø60/100	ΠΕΡΙΓΡΑΦΗ	ΚΩΔΙΚΟΣ	ΤΙΜΗ
	Προέκταση 60/ 100 0,5 m	00360674	41,00 €
	Προέκταση 60/ 100 1,0 m	KIT5740C	65,00 €
	Κάθετος σύνδεσμος 60/ 100	KIT5700C	40,50 €
	Κάθετος καπναγωγός 60/ 100	KIT5800C	65,00 €
	Γωνία 60/ 100 90°	KIT5810C	44,50 €
	Γωνία 60/ 100 45°	00361943	44,50 €







ΕΞΑΡΤΗΜΑΤΑ ΚΑΠΝΑΓΩΓΩΝ ΓΙΑ ΛΕΒΗΤΕΣ ΣΥΜΠΥΚΝΩΜΑΤΩΝ

ΕΞΑΡΤΗΜΑΤΑ ΚΑΠΝΑΓΩΓΩΝ Ø80	ΠΕΡΙΓΡΑΦΗ	ΚΩΔΙΚΟΣ	ΤΙΜΗ
	Φλαντζωτός σύνδεσμος κάθετης εξαγωγής	00362233	61,00 €
	Προέκταση ø80 0,5 m	KIT5760C	31,50 €
	Προέκταση ø80 1,0 m	KIT5750C	44,00 €
	Τερματικό καπναερίων ø80	KIT5780C	49,50 €
	Τερματικό εισαγωγής αέρα ø80	KIT5770C	68,00 €
	Γωνία ø80 900	TSC0130C	32,90 €
	Γωνία ø 80 450	TSC0550C	31,50 €



ΘΕΡΜΟΣΤΑΤΕΣ - ΑΞΕΣΟΥΑΡ

ΕΞΑΡΤΗΜΑΤΑ ΚΑΠΝΑΓΩΓΩΝ
Ø60/100

	ΠΕΡΙΓΡΑΦΗ	ΚΩΔΙΚΟΣ	ΤΙΜΗ
	Τηλεχειριστήριο με εβδομαδιαίο προγραμματισμό REGOLAGACILE	00260878	214,00 €
	Τηλεχειριστήριο με εβδομαδιαίο προγραμματισμό SIM - CRONO	00262079	125,00 €
	Τηλεχειριστήριο απλό SIM-PLEX	00262077	59,00 €
	Αισθητήριο Εξωτερικής Θερμοκρασίας	00362077	55,00 €